

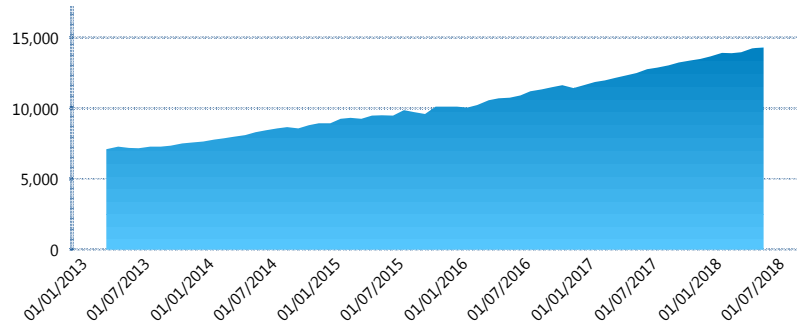
### I. INFORMACIÓN FINANCIERA

#### I) Detalles del Fondo

Detalles del Fondo	
Razón Social	Siefore ISSSTELEON, S.A. de C.V.
Inicio de Operaciones	17/01/2005
Tipo de Fondo	Previsión Social
Clave Bolsa	ISSSTNL
Activos Administrados *	14,329
ISIN	MX54IS020022
Comisión Anual	No Disponible
Administrador	Afore XXI Banorte, S.A. de C.V.
Director General	Mtro. Juan Manuel Valle Pereña
Presidente del Consejo	C. Fernando Solís Soberón

#### Activos Administrados \*

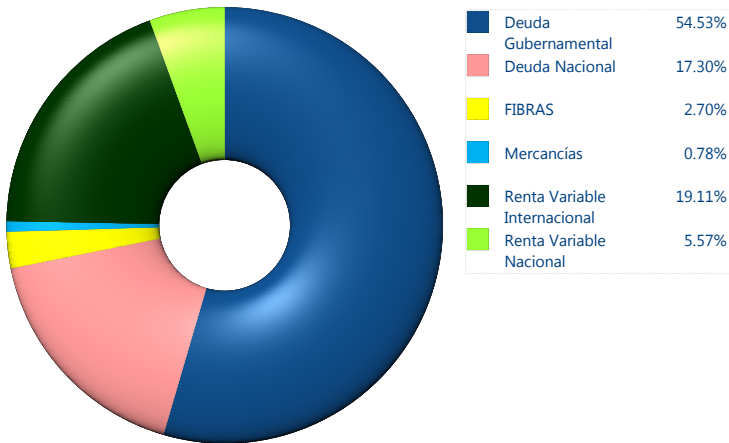
\$14,329



\*Cifras en millones de pesos

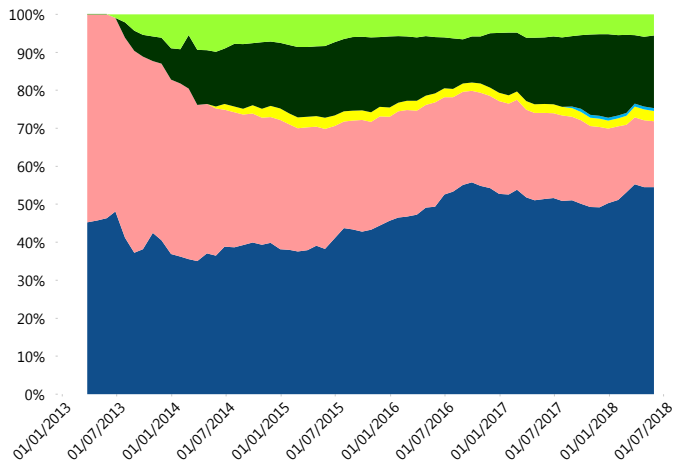
Contiene el efecto de fusiones, cortes transversales y transferencias por edad. Para mayor información consultar: <http://www.consar.gob.mx/gobmx/Aplicativo/Factsheets/EC/ECSAR.pdf>

#### II) Inversiones



Tipo de Instrumento		XXI-Banorte (...)	Sistema Adicionales...
Renta Variable Nacional	Renta Variable Nacional	5.57%	4.97%
	<b>Total</b>	<b>5.57%</b>	<b>4.97%</b>
Renta Variable Internacional	Renta Variable Internacional	19.11%	16.81%
	<b>Total</b>	<b>19.11%</b>	<b>16.81%</b>
Mercancías	Mercancías	0.78%	0.58%
	<b>Total</b>	<b>0.78%</b>	<b>0.58%</b>
FIBRAS	FIBRAS	2.70%	1.94%
	<b>Total</b>	<b>2.70%</b>	<b>1.94%</b>
Estructurado	Estructurados	0.00%	0.05%
	<b>Total</b>	<b>0.00%</b>	<b>0.05%</b>
Deuda Nacional	Alimentos	0.87%	0.22%
	Automotriz	0.00%	0.07%
	Banca de Desarrollo	0.58%	1.21%
	Bancario	2.95%	0.83%
	Bebidas	0.09%	0.18%
	Cemento	0.00%	0.01%
	Centros Comerciales	0.00%	0.00%
	Consumo	0.00%	0.13%
	Empresas Productivas del Estado	3.77%	2.24%
	Estados	2.62%	0.78%
	Europeos	0.82%	0.72%
	Grupos Industriales	0.00%	0.04%
	Infraestructura	3.89%	1.60%
	Otros	0.34%	0.35%
	Papel	0.00%	0.03%
	Serv. Financieros	0.18%	0.09%
	Telecom	0.00%	0.22%
Transporte	0.00%	0.01%	
Vivienda	1.19%	1.31%	
<b>Total</b>	<b>17.30%</b>	<b>10.05%</b>	
Deuda Internacional	Deuda Internacional	0.00%	0.00%
	<b>Total</b>	<b>0.00%</b>	<b>0.00%</b>
Deuda Gubernamental	BONDES	2.53%	6.77%
	BONOS	27.24%	25.03%
	BPA182	0.00%	0.17%
	BPAS	0.00%	0.16%
	BPAT	0.00%	0.72%
	CBIC	0.25%	0.09%
	CETES	7.92%	10.26%
	REPORTO	1.65%	2.25%
	UDIBONO	14.54%	20.07%
	UMS	0.40%	0.08%
<b>Total</b>	<b>54.53%</b>	<b>65.59%</b>	
<b>Total</b>	<b>100.00%</b>	<b>100.00%</b>	

#### Evolución de Inversiones



\*\*Considera las inversiones de todo el grupo de SIEFORES Adicionales  
Cifras al cierre de mayo de 2018

### III) Desempeño

#### Rendimiento Bolsa

Tipo	XXI-Banorte (SPS6)	Sistema Adicionales
1 año	7.36%	6.49%
2 años	7.02%	5.98%
3 años	5.41%	4.79%
5 años	5.78%	4.87%

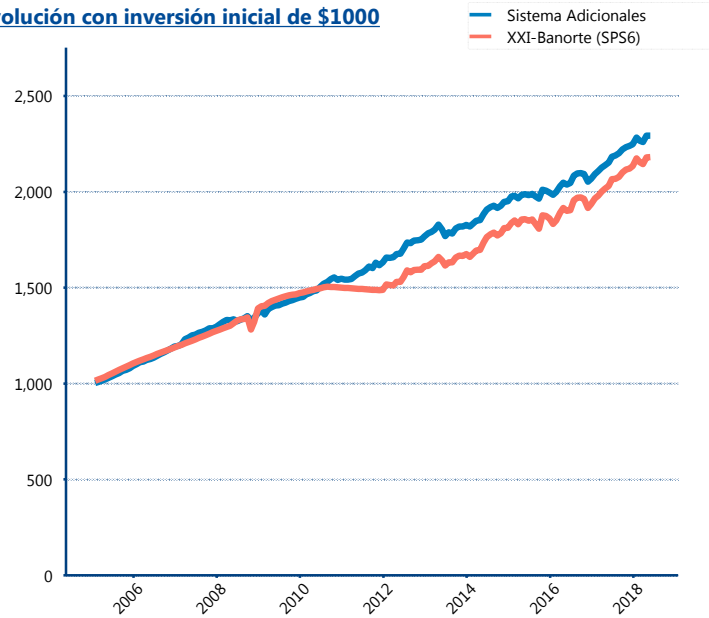
#### Indicador de Rendimiento Neto

N/A

N/A

N/A

#### Evolución con inversión inicial de \$1000



Construido con el precio de la Siefore registrado en la Bolsa Mexicana de Valores

### IV) Medidas de sensibilidad y riesgos

#### Evolución del Plazo Promedio Ponderado

